



ТЕРРИТОРИАЛЬНЫЙ ОРГАН
ФЕДЕРАЛЬНОЙ СЛУЖБЫ
ГОСУДАРСТВЕННОЙ СТАТИСТИКИ
ПО ПЕРМСКОМУ КРАЮ

ИНДЕКСЫ ПОТРЕБИТЕЛЬСКИХ ЦЕН

июнь 2024 года

СОДЕРЖАНИЕ

Индексы потребительских цен	3
Индексы потребительских цен на отдельные продовольственные товары	8
Индексы потребительских цен на отдельные группы непродовольственных товаров	11
Индексы потребительских цен на отдельные виды услуг	14

1

Индексы потребительских цен

ИНДЕКСЫ ПОТРЕБИТЕЛЬСКИХ ЦЕН

в % к предыдущему месяцу

ПЕРМЬСТАТ

июнь 2024 г. к маю 2024 г.

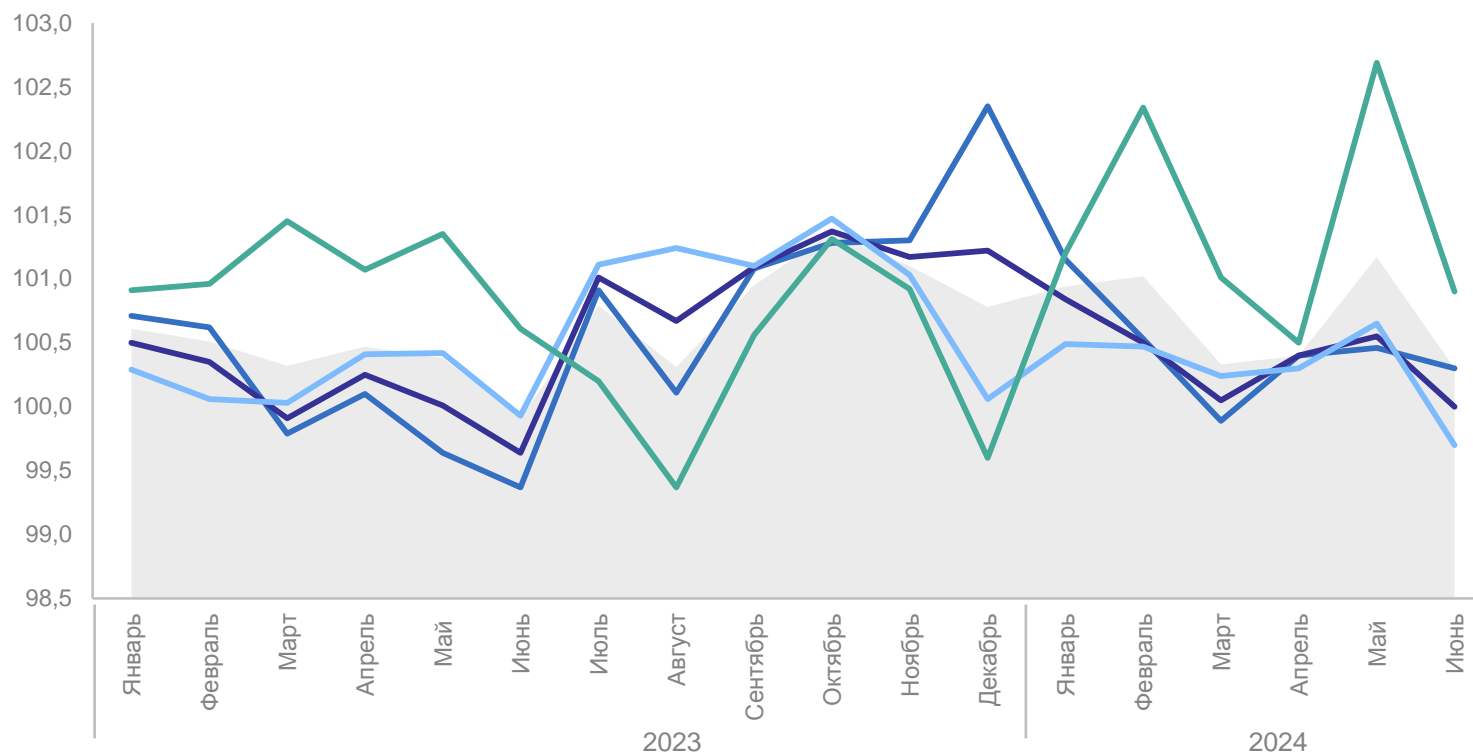
ИПЦ **100,3**

Все товары **100,0**

Продовольственные товары **100,3**

Непродовольственные товары **99,7**

Услуги **100,9**

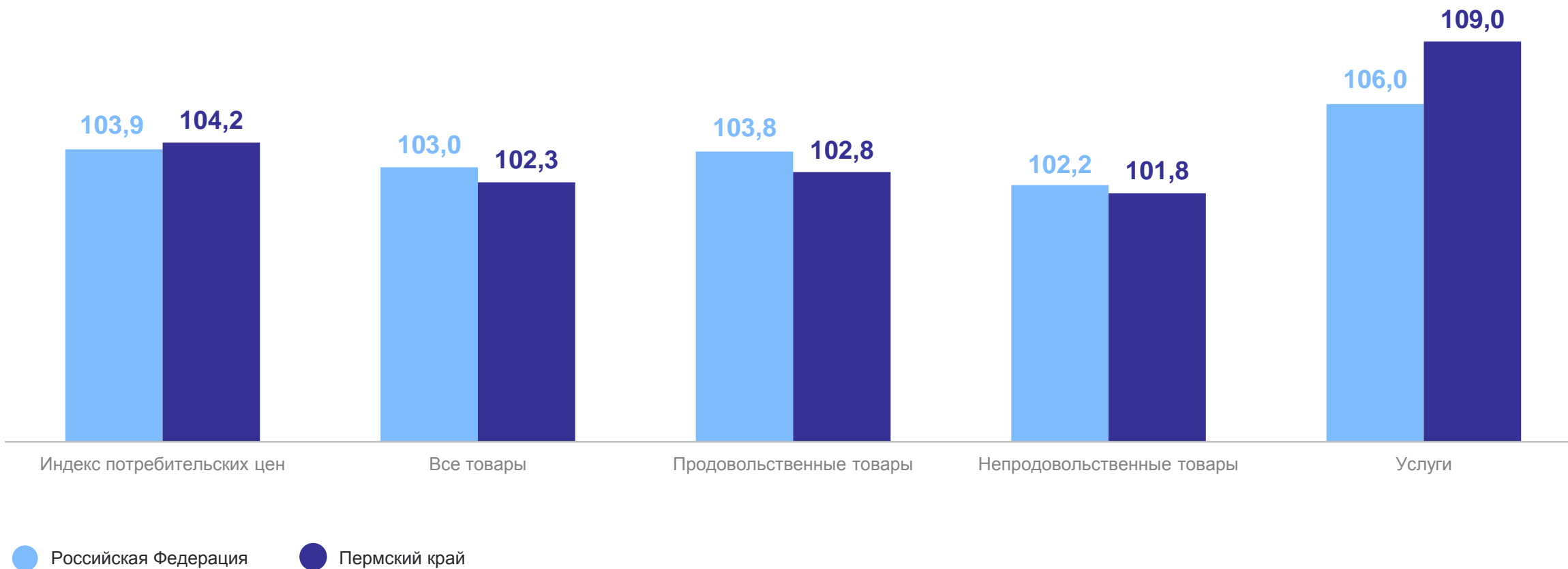


● ИПЦ — Все товары — Продовольственные товары
— Непродовольственные товары — Услуги

ИНДЕКСЫ ПОТРЕБИТЕЛЬСКИХ ЦЕН

июнь 2024 г. в % к декабрю 2023 г.

ПЕРМЬСТАТ

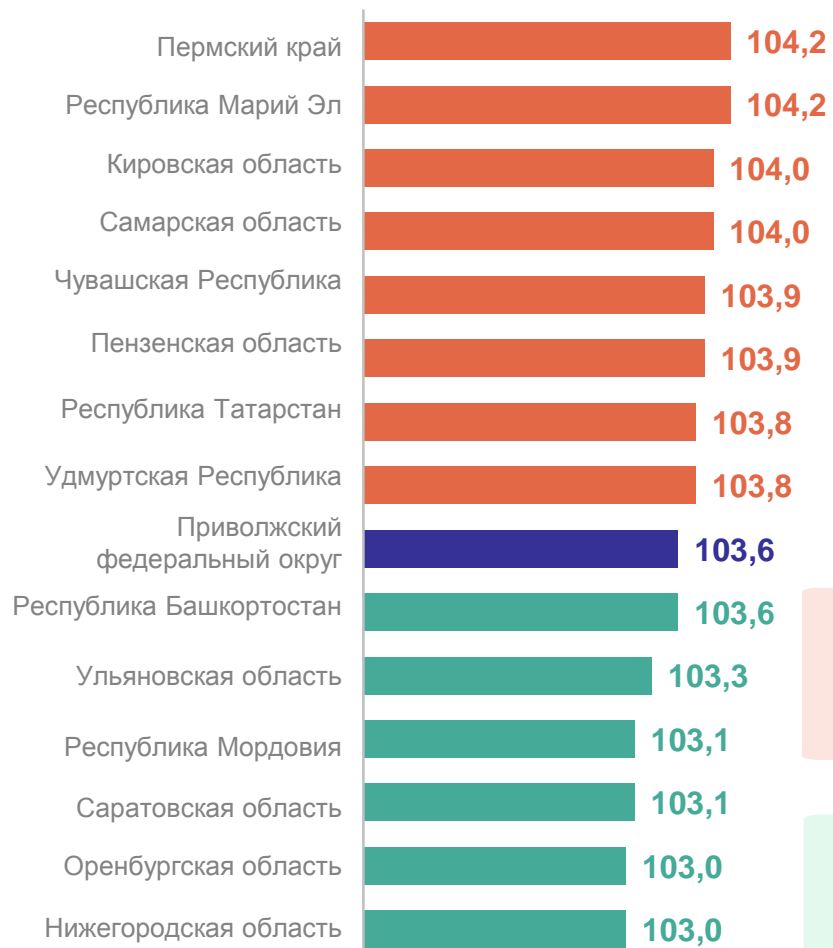


ИНДЕКСЫ ПОТРЕБИТЕЛЬСКИХ ЦЕН

июнь 2024 г. в % к декабрю 2023 г.

ПЕРМЬСТАТ

Регионы Приволжского федерального округа



8 регионов значение показателя больше, чем по ПФО

6 регионов значение показателя меньше, чем по ПФО


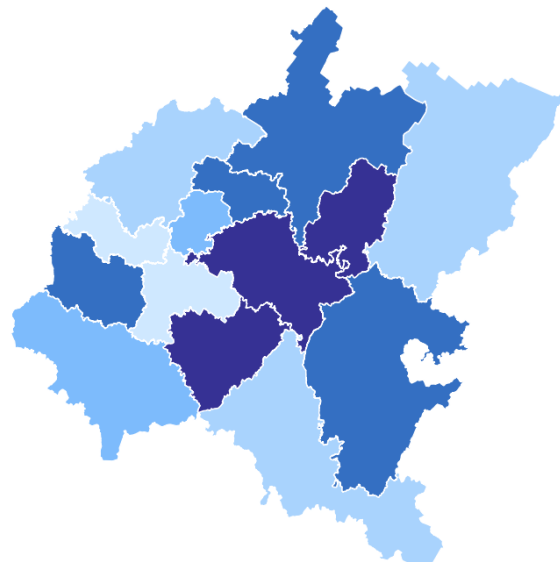


ИЗМЕНЕНИЕ ПОТРЕБИТЕЛЬСКИХ ЦЕН ПО ГРУППАМ ТОВАРОВ ПО РЕГИОНАМ ПРИВОЛЖСКОГО ФЕДЕРАЛЬНОГО ОКРУГА

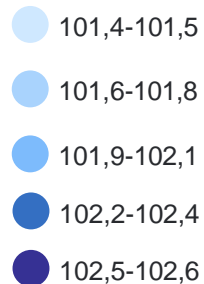
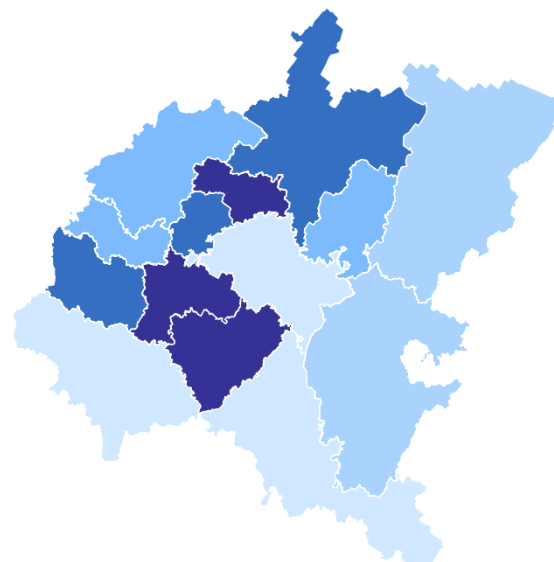
ПЕРМЬСТАТ

июнь 2024 г. в % к декабрю 2023 г.


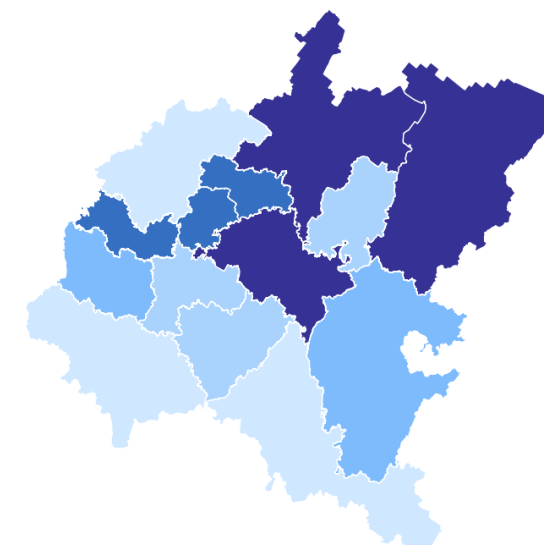
Продовольственные товары



Непродовольственные товары



Услуги



2

Индексы потребительских цен на отдельные продовольственные товары

ИЗМЕНЕНИЕ ПОТРЕБИТЕЛЬСКИХ ЦЕН НА ОТДЕЛЬНЫЕ ПРОДОВОЛЬСТВЕННЫЕ ТОВАРЫ

июнь 2024 г. в % к маю 2024 г.

ПЕРМЬСТАТ

Картофель

22,2 ↑

Морковь

5,9 ↑

Яйца куриные

7,8 ↓

Огурцы свежие

10,5 ↑

Горох и фасоль

5,5 ↑

Бананы

5,6 ↓

Яблоки

7,4 ↑

Капуста белокочанная

15,7 ↓

Чеснок

4,3 ↓

Лимоны

7,3 ↑

Помидоры свежие

13,7 ↓

Мёд пчелиный

3,1 ↓

● Повышение

● Понижение

СРЕДНИЕ ПОТРЕБИТЕЛЬСКИЕ ЦЕНЫ НА САХАР И МОЛОКО ПО РЕГИОНАМ ПРИВОЛЖСКОГО ФЕДЕРАЛЬНОГО ОКРУГА

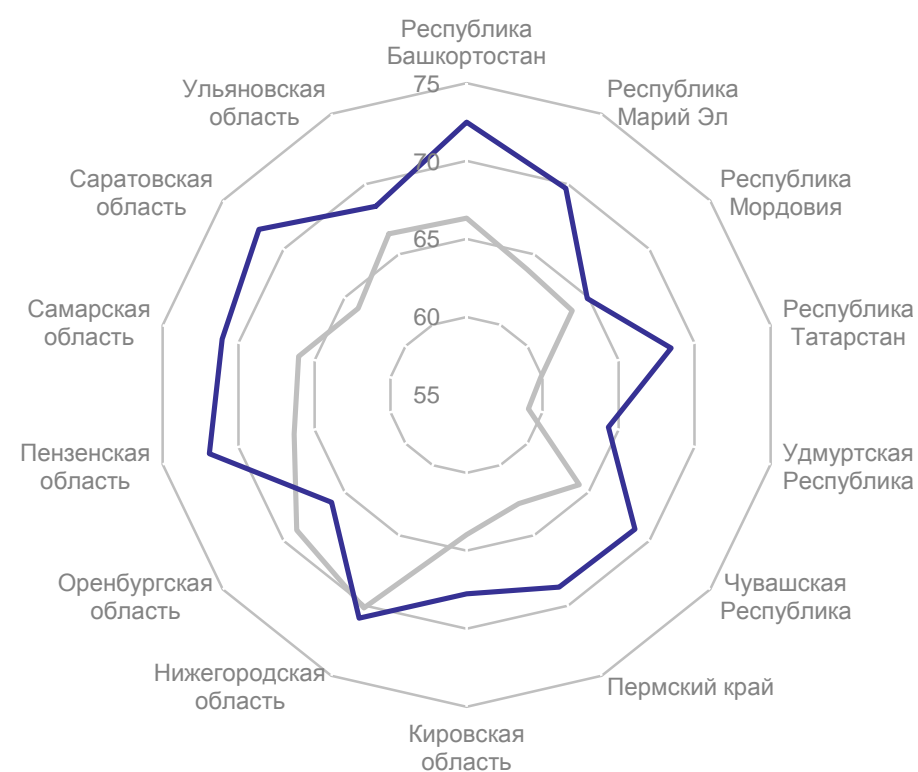
ПЕРМЬСТАТ

июнь, рублей

Сахар-песок за 1 кг



Молоко питьевое цельное пастеризованное 2,5-3,2 % жир. за 1 л



— 2023

— 2024

3

**Индексы потребительских цен
на отдельные группы
непродовольственных товаров**

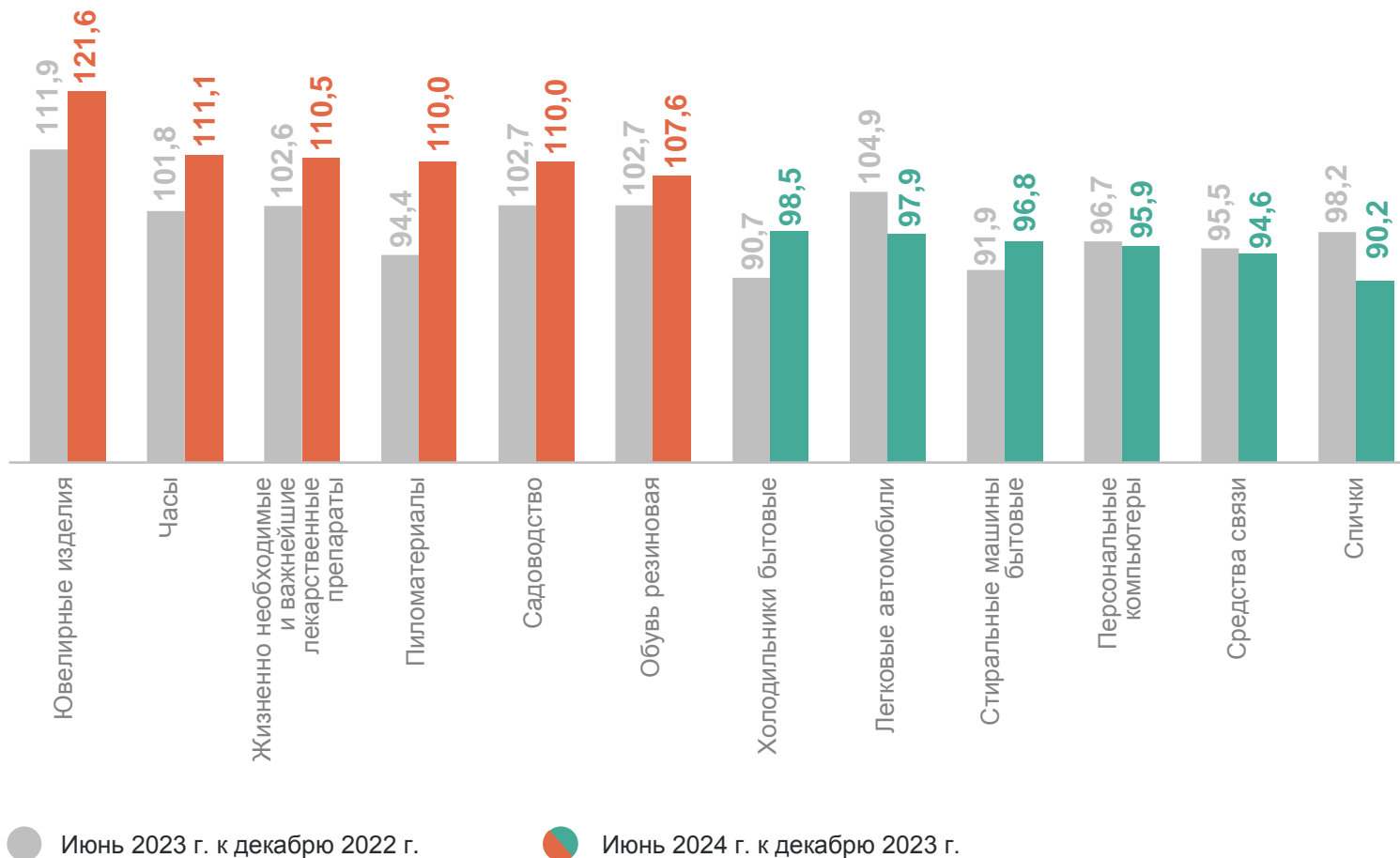
ИНДЕКСЫ ЦЕН НА ОТДЕЛЬНЫЕ ГРУППЫ НЕПРОДОВОЛЬСТВЕННЫХ ТОВАРОВ

ПЕРМЬСТАТ

%

июнь 2024 г. к маю 2024 г.

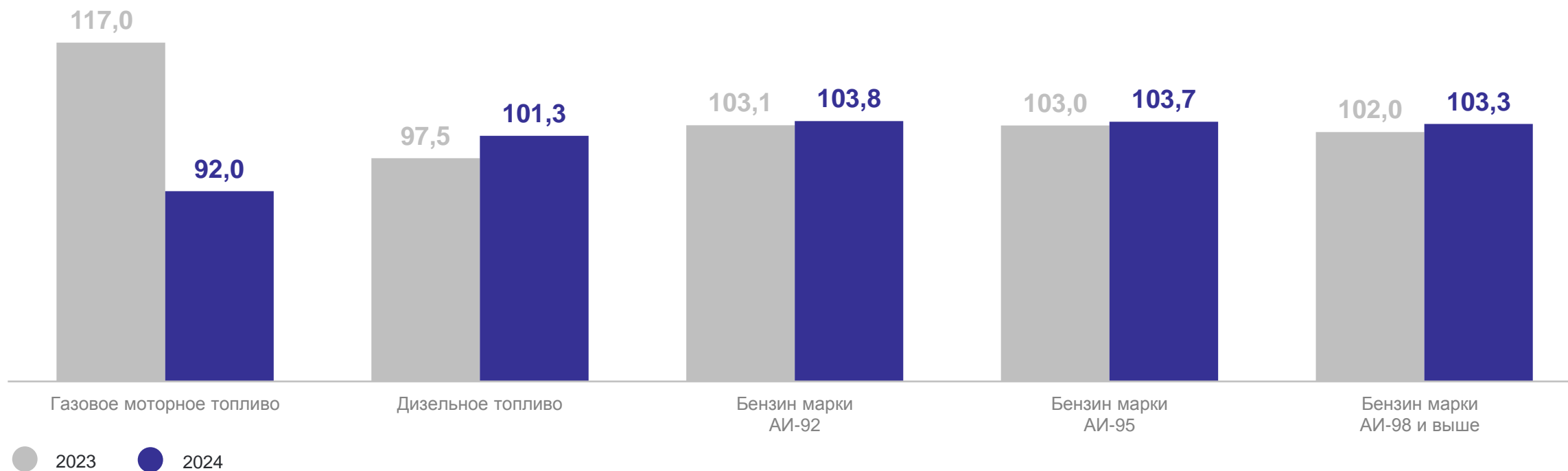
- 99,7** Непродовольственные товары
- 103,0** Пиломатериалы
- 102,5** Часы
- 96,8** Обувь кроссовая и спортивная для взрослых
- 94,9** Садоводство



ИНДЕКСЫ ПОТРЕБИТЕЛЬСКИХ ЦЕН НА МОТОРНОЕ ТОПЛИВО

июнь в % к декабрю предыдущего года

ПЕРМЬСТАТ



4

Индексы потребительских цен на отдельные виды услуг

ИЗМЕНЕНИЕ ПОТРЕБИТЕЛЬСКИХ ЦЕН НА ОТДЕЛЬНЫЕ ВИДЫ УСЛУГ

июнь 2024 г., %

ПЕРМЬСТАТ

	к предыдущему месяцу	к декабрю предыдущего года
Жилищные и коммунальные услуги (включая аренду квартир)	100,0	101,2
Медицинские	100,1	107,1
Пассажирского транспорта	101,8	127,4
Организаций культуры	100,0	105,3
Санаторно-оздоровительные	107,3	118,6
Дошкольного воспитания	100,0	102,8
Образования	100,8	103,4
Бытовые	100,0	107,5
Зарубежного туризма	111,3	147,5
Физкультуры и спорта	100,0	102,4
Страхования	98,0	97,6

ИНДЕКСЫ ПОТРЕБИТЕЛЬСКИХ ЦЕН НА ОТДЕЛЬНЫЕ ЖИЛИЩНЫЕ И КОММУНАЛЬНЫЕ УСЛУГИ

ПЕРМЬСТАТ

июнь 2024 г. в % к маю 2024 г.

100,0

Жилищные и коммунальные услуги (включая аренду квартир)

100,0

Жилищные услуги

100,0

Коммунальные услуги

